

Feiten en cijfers

Producten 2018

Bezoek na arrestatie

4.236

Advies

30.841

Toezicht

16.990

Gedragstraining

655

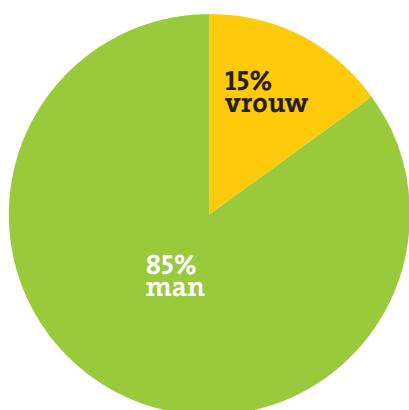
Werkstraf

27.743

Bezochte cliënten in de vroeghulp, geschreven adviezen, lopende toezichten op enig moment in 2018 (unieke cliënten), gestarte gedragsinterventies en uitgestroomde werkstraffen met in ieder geval een eerste werkstraf (dus gestart).

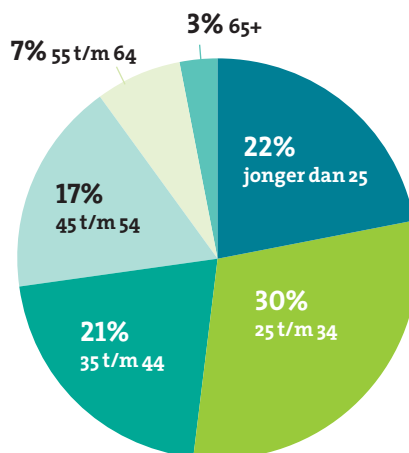
Verdeling man/vrouw 2018

In 2018 bestond het aantal cliënten van Reclassering Nederland voor 85% uit mannen en 15% uit vrouwen.



Leeftijd 2018

Meer dan de helft van onze cliënten in 2018 is jonger dan 35 jaar.



Unieke cliënten met een advies, toezicht of werkstraf in 2018.



Hoofddelict 2018

Van de cliënten van Reclassering Nederland die een werkstraf of een toezicht opgelegd kregen, pleegde het grootste deel een aan agressie gerelateerd delict tegen personen (28%) of een vermogensdelict (23%), gevolgd door verkeersdelicten (16%) en drugsdelicten (10%).

Agressie tegen personen	28%
Vermogensdelicten	23%
Verkeersdelicten	16%
Overige delicten	11%
Drugsdelicten	10%
Economische delicten	6%
Seksuele delicten	3%
Vuurwapendelicten	2%
Vermogensdelicten met geweld	1%

Unieke parketnummers van instroom 2018 op toezicht of werkstraf, dus alleen de veroordeelde cliënten.

Motief voor gepleegd delict 2018

Wat was het motief voor het plegen van het delict waardoor cliënten onder toezicht kwamen te staan of een werkstraf moesten uitvoeren bij Reclassering Nederland? Hoe daders komen tot een delict is meestal een complexe samenloop van gebeurtenissen en factoren. We noemen de meest voorkomende aanleidingen om een beeld te geven. De emotionele toestand van de dader (34%), een financiële motivatie (24%) en macht/onmacht (12%) waren in 2018 de meest voorkomende motieven voor het plegen van een delict waarvoor zij in contact kwamen met Reclassering Nederland.

Emotionele toestand	34%
Financiële motivatie	24%
Macht/onmacht	12%
Verslaving, behoeftebevrediging	10%
Rechtvaardigheidsgevoel	7%
Groepsdruk	5%
Seksuele motivatie	4%
Sensatie zoeken	3%

Beïnvloedende factoren en gevolgen 2018

Welke factoren zijn van invloed geweest en heeft het delict tot schade geleid? In 28% van de delicten waren er meerdere daders betrokken en 32% van de delicten werd onder invloed van middelen gepleegd. In 35% van de gevallen was er sprake van materiële schade door toedoen van de daders.

Andere daders betrokken	Ja	28%
	Nee	72%
Onder invloed van middelen gepleegd	Ja	32%
	Nee/onbekend	68%
Materiële schade	Ja	35%
	Nee/onbekend	65%



Opgelegde toezichten 2018

Na voorwaardelijke veroordeling

3.802

Schorsing van voorlopige hechtenis

2.068

Penitentiair programma en/of ET

650

Voorwaardelijk sepot

484

Voorwaardelijke invrijheidsstelling

478

TBS

241

PIJ

90

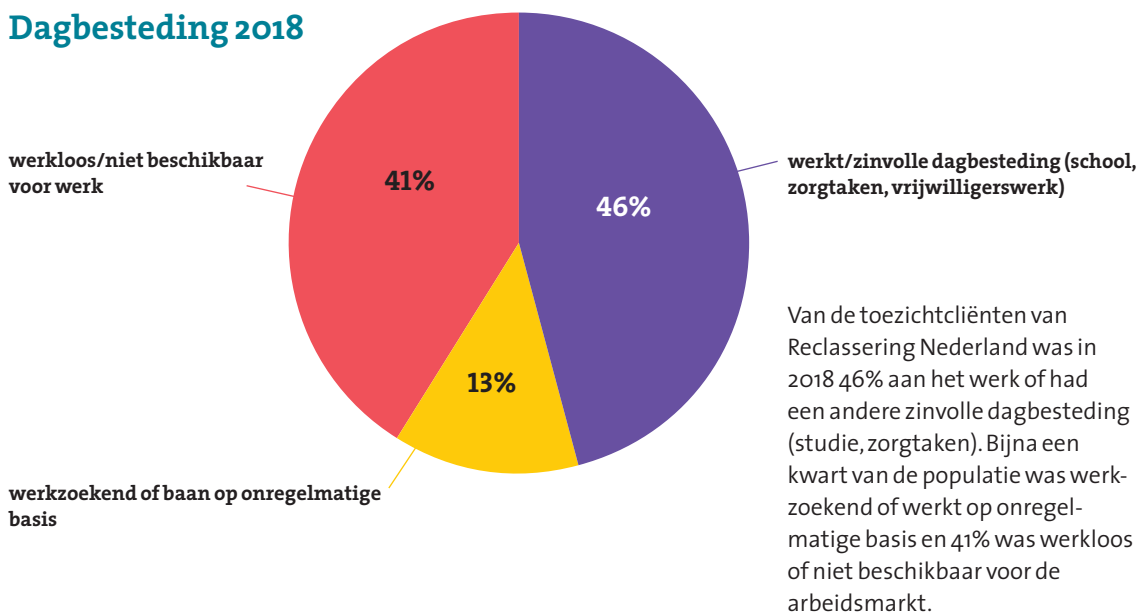
Overig

335

In 2018 kwam het grootste deel van onze cliënten onder reclasseringstoezicht te staan na een voorwaardelijke veroordeling (3.802) of schorsing van de voorlopige hechtenis (2.068).

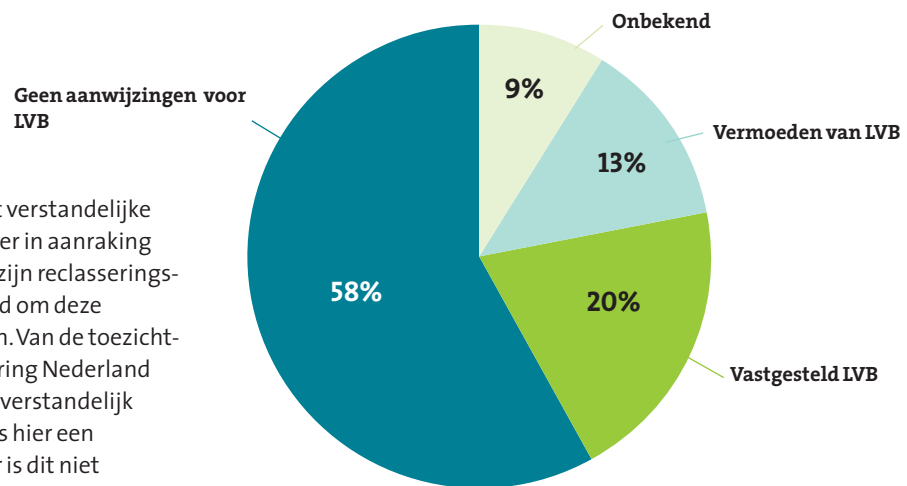
650 cliënten kwamen onder toezicht van Reclassering Nederland door een Penitentiair Programma en/of Elektronisch Toezicht en 478 cliënten door een voorwaardelijke invrijheidsstelling (v.i.).

Dagbesteding 2018



IVB 2018

Mensen met een licht verstandelijke beperking komen vaker in aanraking met justitie. Daarom zijn reclasseringswerkers goed opgeleid om deze mensen te begeleiden. Van de toezichtcliënten van Reclassering Nederland was in 2018 20% licht verstandelijk beperkt en bij 13% was hier een vermoeden van, maar is dit niet officieel vastgesteld.



Aanleiding inzet EC 2018

Bij 2.395 verdachten en veroordeelden werd in 2018 een enkelband omgelegd door Reclassering Nederland. 3RO breed gaat het om 3.128 aansluitingen - ook de SVG en het Leger des Heils verzorgen Elektronische Controle. De meeste enkelbanden worden omgelegd in het kader van verlof (34%), gevolgd door Penitentiaire Programma's (24%) en Schorsing preventieve hechtenis (21%).

